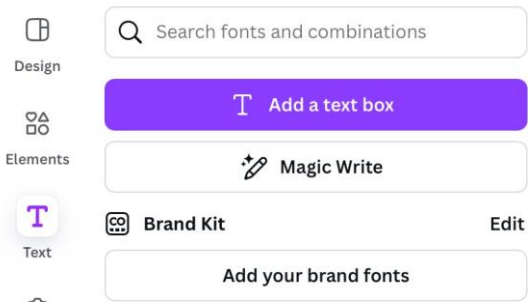


1. Write name next to number.

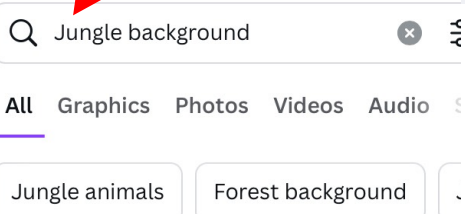
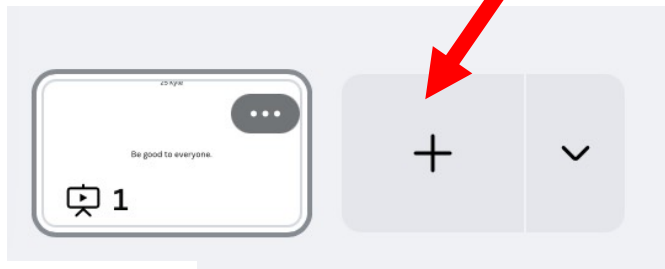
在數字旁邊寫上名字。



2. Write My robot wants to be...

3. Make a new slide.

新增一張新投影片

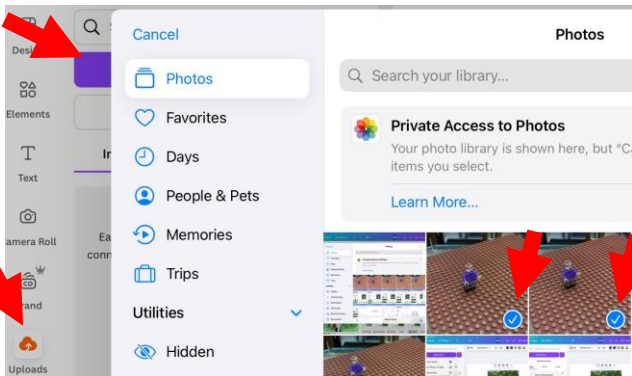


4. Find a background and put it on the slide.

找一張背景圖片並插入投影片。

5. Make the background big.

將背景圖片放大。

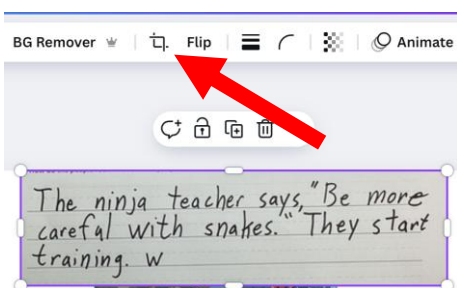



6. Upload your photos of writing and Lego.

上傳你的文字內容和樂高照片。

7. Add the picture of your writing part 1.

貼上你寫作第一部分文字圖片。

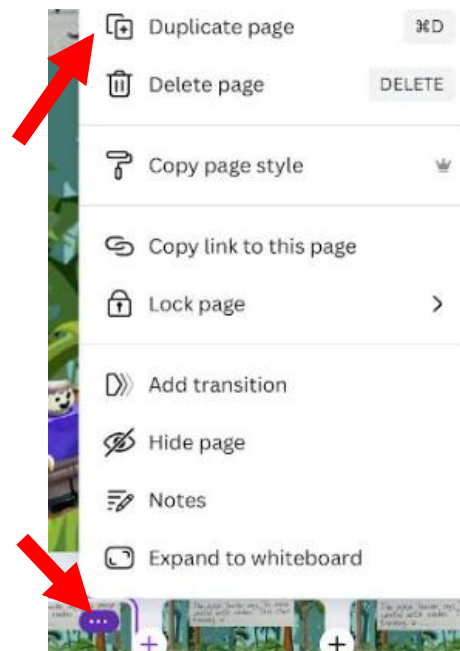


8. Crop the picture.

裁剪圖片。

9. Copy and paste the slide about 5 times.

複製並貼上投影片，重複 5 次。



10. Add the picture of your writing part 2.


加上你寫作第二部分的圖片。

11. Crop the picture.

裁剪圖片。

12. Copy and paste the slide about 5 times.

複製並貼上投影片，重複 5 次。

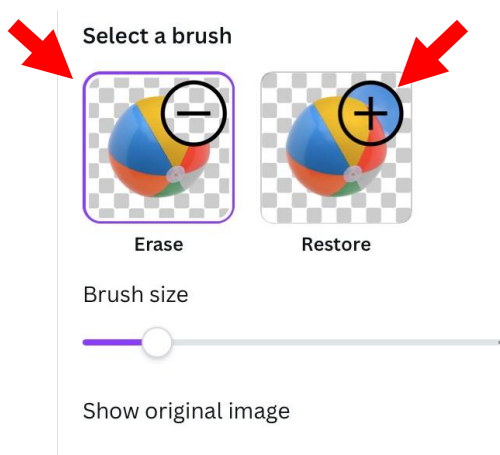
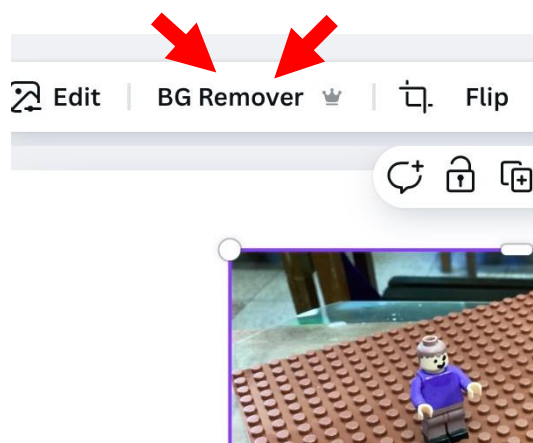


13. Add the Lego people picture.

新增樂高人偶圖片

14. Remove the background.

移除背景圖片。



15. Adjust the background – erase more.

調整背景——去除更多不需要的部分。

16. Adjust the background – put it back.

調整背景—放回原位。